

## Paro Registrado.

**Febrero 2024**

### FICHA TERRITORIAL: Comarca Cinco Villas

Unidad: nº personas

Fuente: Instituto Aragonés de Empleo

#### Por grupo de edad y sexo

	Total	Hombres	Mujeres
16-19	26	15	11
20-24	58	25	33
25-29	84	38	46
30-34	91	36	55
35-39	88	33	55
40-44	102	39	63
45-49	104	46	58
50-54	115	50	65
55-59	171	55	116
60-64	228	80	148
<b>Total</b>	<b>1.067</b>	<b>417</b>	<b>650</b>

#### Por sector de actividad económica y sexo

CNAE-2009	Total	Hombres	Mujeres
Agricultura, ganadería y pesca	136	82	54
Industria y energía	162	77	85
Construcción	68	61	7
Servicios	601	175	426
Sin empleo anterior	100	22	78
<b>Total</b>	<b>1.067</b>	<b>417</b>	<b>650</b>

#### Por sección de actividad económica y sexo

CNAE-2009	Total	Hombres	Mujeres
Agricultura, ganadería, silvicultura y pesca	136	82	54
Industria manufacturera	149	67	82
Suministro de energía eléctrica, gas, vapor y aire acondicionado	2	2	0
Suministro de agua, actividades de saneamiento, gestión de residuos y descontaminación	11	8	3
Construcción	68	61	7
Comercio al por mayor y al por menor; reparación de vehículos de motor y motocicletas	111	27	84
Transporte y almacenamiento	23	16	7
Hostelería	81	15	66
Información y comunicaciones	6	2	4
Actividades financieras y de seguros	4	1	3
Actividades profesionales, científicas y técnicas	27	11	16
Actividades administrativas y servicios auxiliares	137	47	90
Administración Pública y defensa; Seguridad Social obligatoria	88	43	45
Educación	10	2	8
Actividades sanitarias y de servicios sociales	65	2	63
Actividades artísticas, recreativas y de entretenimiento	7	3	4
Otros servicios	22	6	16
Actividades de los hogares como empleadores de personal doméstico; actividades de los hogares como productores de bienes y servicios para uso propio	20	0	20
Sin clasificar	100	22	78
<b>Total</b>	<b>1.067</b>	<b>417</b>	<b>650</b>

La actividad económica indica aquélla en la que el parado realizó su último trabajo, según la Clasificación Nacional de Actividades Económicas de 2009 (CNAE-2009)

## Paro Registrado.

**Febrero 2024**

FICHA TERRITORIAL: **Comarca Cinco Villas**

Unidad: nº personas

Fuente: Instituto Aragonés de Empleo

### Por nivel de formación y sexo

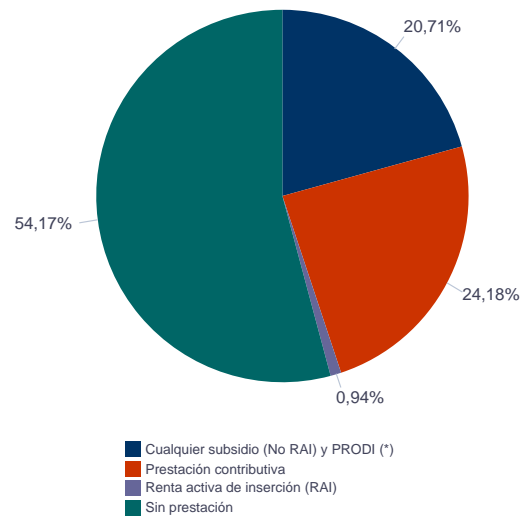
		Total	Hombres	Mujeres
<b>Educación primaria</b>	Educación Primaria o inferior	329	137	192
		<b>329</b>	<b>137</b>	<b>192</b>
<b>Primera etapa de educación secundaria</b>	Primera etapa de educación secundaria	522	207	315
		<b>522</b>	<b>207</b>	<b>315</b>
<b>Segunda etapa de educación secundaria</b>	Bachillerato	39	12	27
	Enseñanza media de formación profesional	92	36	56
		<b>131</b>	<b>48</b>	<b>83</b>
<b>Enseñanza superior</b>	Enseñanza superior de formación profesional	43	13	30
	Enseñanza superior universitaria	42	12	30
		<b>85</b>	<b>25</b>	<b>60</b>
<b>Total</b>		<b>1.067</b>	<b>417</b>	<b>650</b>

NOTA: La tabla de nivel de formación se basa en la Clasificación Nacional de Educación 2000 (INE). Se ha seleccionado el nivel educativo más alto adquirido por el demandante parado.

### Por tipo de prestación y sexo

	Total	Hombres	Mujeres
Sin prestación	578	201	377
Prestación contributiva	258	123	135
Cualquier subsidio (No RAI) y PRODI (*)	221	87	134
Renta activa de inserción (RAI)	10	6	4
<b>Total</b>	<b>1.067</b>	<b>417</b>	<b>650</b>

(\*) PRODI= Programa temporal de protección por desempleo e inserción, RAI = Renta activa de inserción.



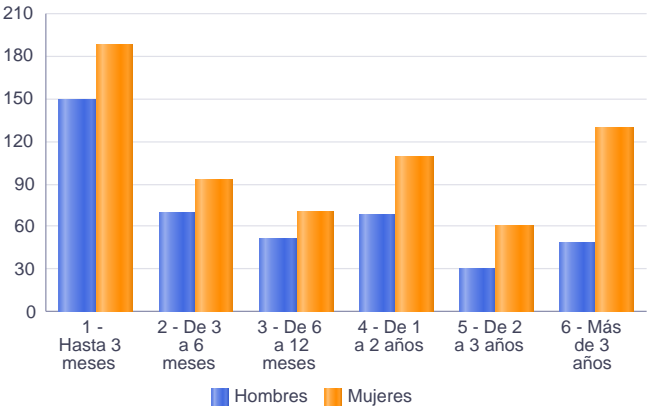
Paro Registrado. Febrero 2024

FICHA TERRITORIAL: Comarca Cinco Villas

Unidad: nº personas  
Fuente: Instituto Aragonés de Empleo

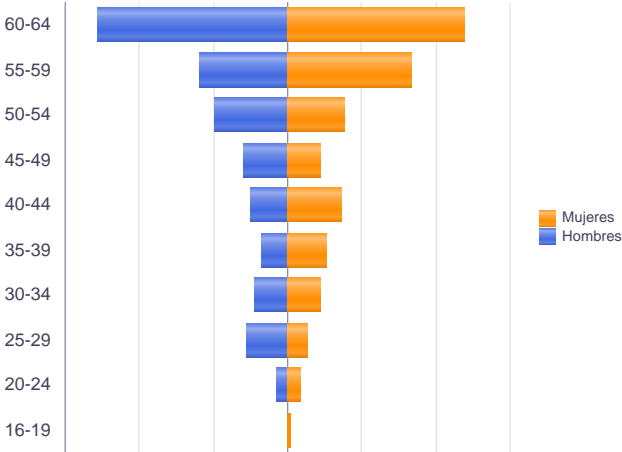
Por tiempo en situación laboral como desempleado y sexo

		Total	Hombres	Mujeres
Corta Duración	Hasta 3 meses	336	149	187
	De 3 a 6 meses	163	70	93
	De 6 a 12 meses	122	51	71
		621	270	351
Larga Duración	De 1 a 2 años	177	68	109
	De 2 a 3 años	90	30	60
	Más de 3 años	179	49	130
		446	147	299
Total		1.067	417	650



Parados de larga duración\* por grupo de edad y sexo

	Total	Hombres	Mujeres
16-19	2	0	2
20-24	10	3	7
25-29	22	11	11
30-34	27	9	18
35-39	28	7	21
40-44	39	10	29
45-49	30	12	18
50-54	51	20	31
55-59	91	24	67
60-64	146	51	95
Total	446	147	299



\* Más de 12 meses como desempleado

## Paro Registrado.

**Febrero 2024**

FICHA TERRITORIAL: **Comarca Cinco Villas**

Unidad: nº personas

Fuente: Instituto Aragonés de Empleo

### Por sector de actividad económica, nacionalidad y sexo

	Españoles			Extranjeros comunitarios (UE-27)			Extranjeros no comunitarios		
	Total	Hombres	Mujeres	Total	Hombres	Mujeres	Total	Hombres	Mujeres
Agricultura, ganadería y pesca	88	55	33	35	17	18	13	10	3
Construcción	48	42	6	11	10	1	9	9	0
Industria y energía	123	56	67	18	7	11	21	14	7
Servicios	509	154	355	66	14	52	26	7	19
Sin empleo anterior	63	19	44	4	1	3	33	2	31
<b>Total</b>	<b>831</b>	<b>326</b>	<b>505</b>	<b>134</b>	<b>49</b>	<b>85</b>	<b>102</b>	<b>42</b>	<b>60</b>

### Ranking de ocupaciones más solicitadas por los demandantes parados, por sexo

Cod. Ocupación	Ocupación	Total	Hombres	Mujeres
92101050	Personal de limpieza o limpiadores en general	361	27	334
97001104	Peones de la industria manufacturera, en general	340	122	218
52201079	Dependientes de comercio, en general	261	16	245
97001056	Peones de la industria de la alimentación, bebidas y tabaco	207	53	154
61201039	Trabajadores de conservación de parques urbanos, jardines históricos y botánicos	160	106	54
62031026	Trabajadores de ganado porcino en intensivo	127	97	30
96021013	Peones de la construcción de edificios	116	112	4
95111016	Peones agrícolas, en general	109	69	40
51201049	Camareros, en general	101	27	74
95121019	Peones de horticultura, jardinería	85	60	25
93101024	Pinches de cocina	85	8	77
43091029	Empleados administrativos, en general	84	13	71
91001018	Empleados de hogar	77	0	77
98111024	Mozos de carga y descarga, almacén y/o mercado de abastos	76	60	16
55001018	Cajeros de comercio	67	5	62
98201011	Reponedores de hipermercado	63	11	52
83331015	Conductores-operadores de carretillas elevadoras, en general	62	57	5
57101013	Asistentes domiciliarios	61	2	59
84121035	Conductores de furgonetas, hasta 3,5 t.	60	55	5
71211015	Albañiles	60	60	0

NOTA: Cada demandante puede solicitar hasta 6 ocupaciones.